



ФЕДЕРАЛЬНАЯ СЛУЖБА  
ГОСУДАРСТВЕННОЙ СТАТИСТИКИ

# Оперативные данные по строительству и вводу в эксплуатацию зданий и сооружений в Брянской области



за январь - октябрь 2022 года



ФЕДЕРАЛЬНАЯ СЛУЖБА  
ГОСУДАРСТВЕННОЙ СТАТИСТИКИ

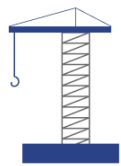
# Оперативные данные по строительству и вводу в эксплуатацию зданий и сооружений

Брянская область

январь - октябрь 2022 года

- 01 МЕТОДОЛОГИЧЕСКИЕ ПОЯСНЕНИЯ
- 02 ОБЪЕМ РАБОТ, ВЫПОЛНЕННЫХ ПО ВИДУ  
ЭКОНОМИЧЕСКОЙ ДЕЯТЕЛЬНОСТИ  
«СТРОИТЕЛЬСТВО»
- 03 ЖИЛИЩНОЕ СТРОИТЕЛЬСТВО
- 04 ВВЕДЕНО ОБЩЕЙ ПЛОЩАДИ ЖИЛЫХ  
ПОМЕЩЕНИЙ
- 05 ВВЕДЕНО ЗДАНИЙ НЕЖИЛОГО НАЗНАЧЕНИЯ

- **Объем выполненных работ по виду деятельности «Строительство»** - работы, выполненные организациями собственными силами по виду деятельности «Строительство» на основании договоров и (или) контрактов, заключаемых с заказчиками. В стоимость этих работ включаются работы по строительству новых объектов, капитальному и текущему ремонту, реконструкции, модернизации жилых и нежилых зданий и инженерных сооружений.
- **Общая площадь жилых помещений** во введенных в эксплуатацию жилых и нежилых зданиях, жилых домах определяется как сумма площадей всех частей жилых помещений, включая площадь помещений вспомогательного использования, предназначенных для удовлетворения гражданами бытовых и иных нужд, связанных с их проживанием в жилом помещении, площадей лоджий, балконов, веранд, террас, подсчитываемых с соответствующими понижающими коэффициентами, а также жилых и подсобных помещений в построенных населением индивидуальных жилых домах к помещениям вспомогательного использования относятся кухни, передние, холлы, внутриквартирные коридоры, ванные или душевые, кладовые или хозяйственные встроенные шкафы. В домах-интернатах для престарелых и инвалидов, ветеранов, специальных домах для одиноких престарелых, детских домах к подсобным помещениям относятся столовые, буфеты, клубы, читальни, спортивные залы, приемные пункты бытового обслуживания и медицинского обслуживания.



# Объем работ, выполненных по виду экономической деятельности «строительство»

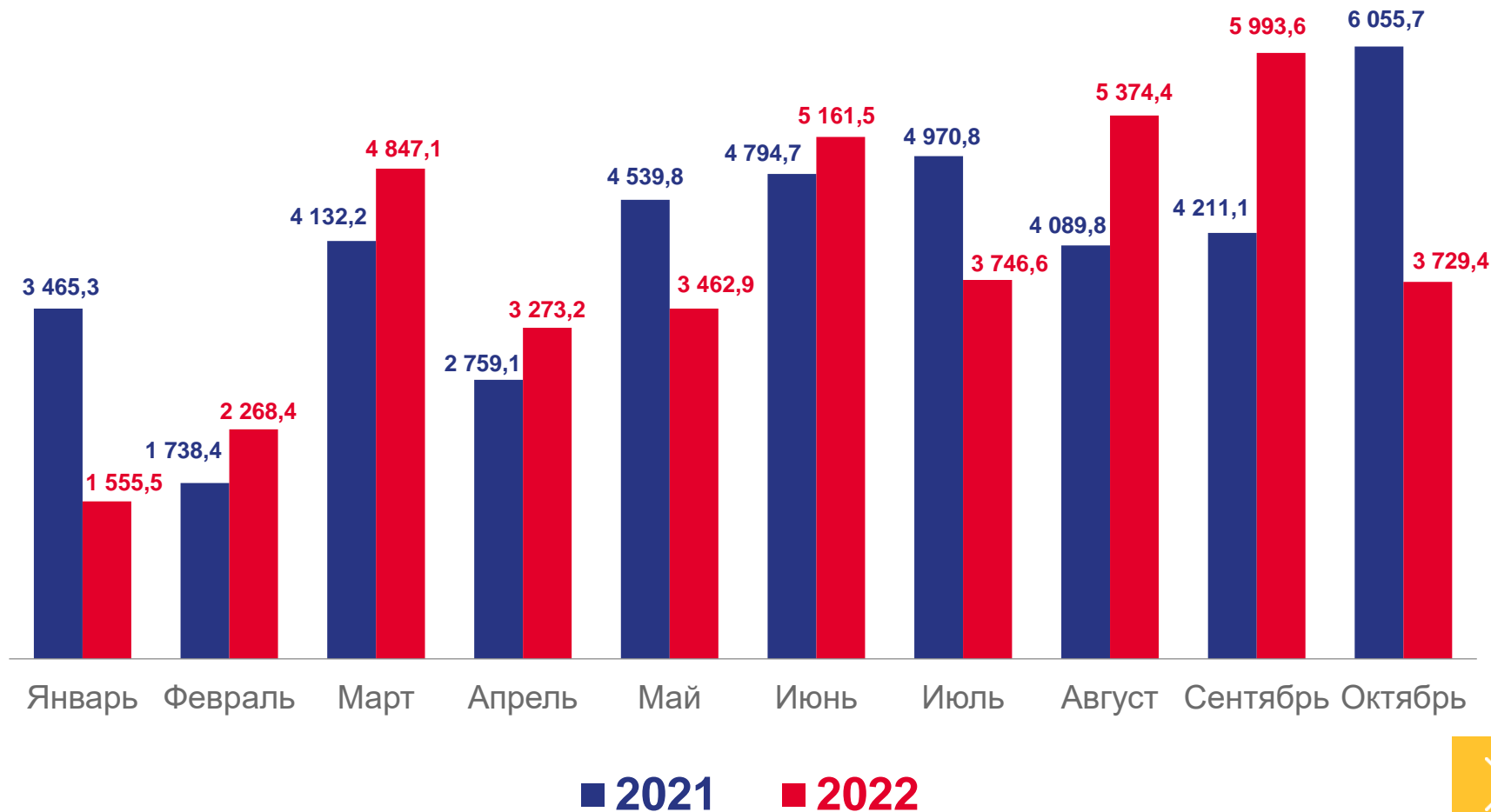
млн рублей

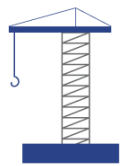
## 39 412,5

Объем строительных работ за январь - октябрь 2022 года

## 3 729,4

Объем строительных работ за октябрь 2022 года



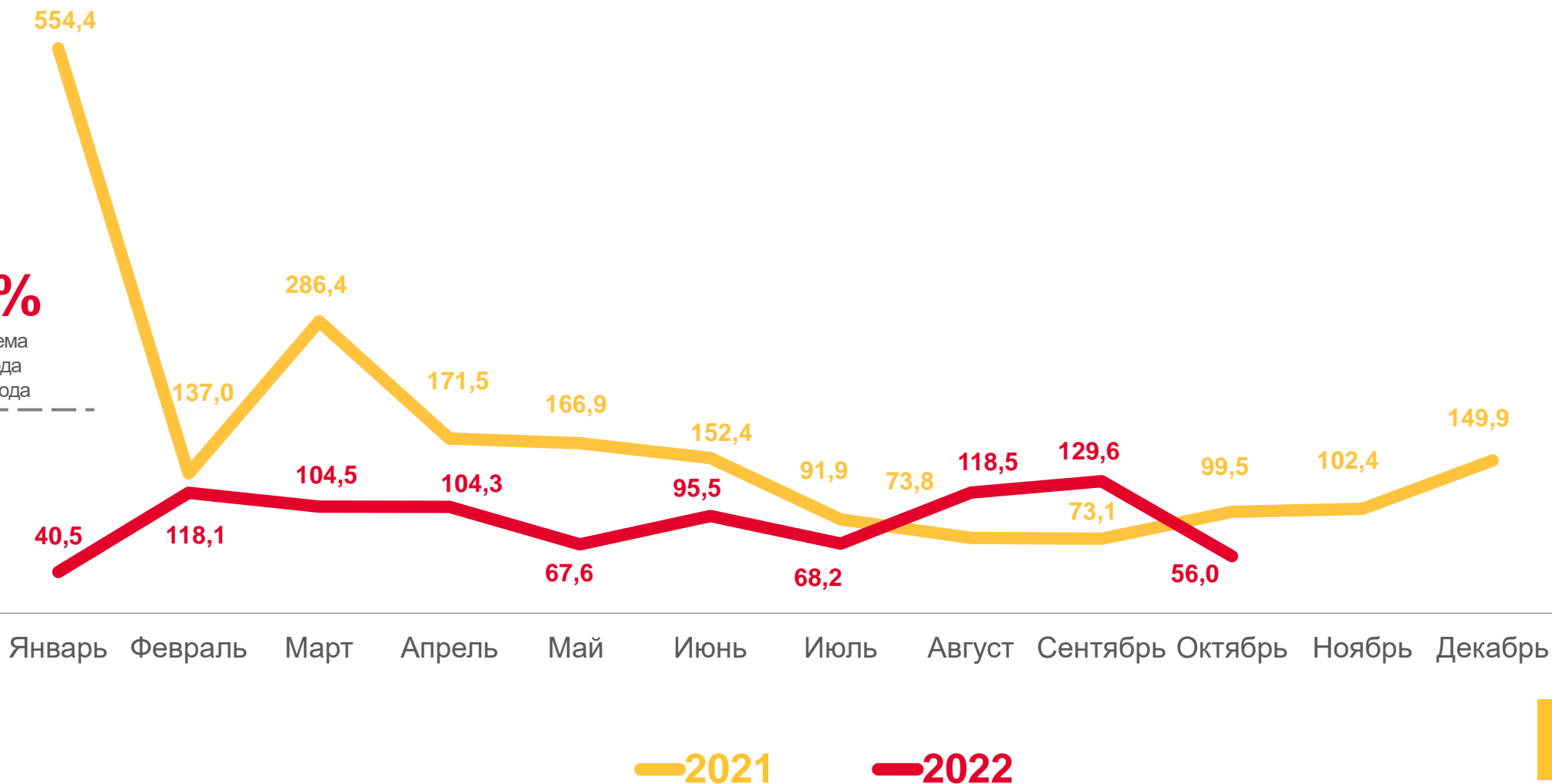


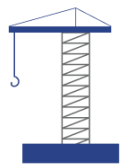
# Динамика объема работ по виду деятельности «строительство»

в процентах к соответствующему периоду предыдущего года (в сопоставимых ценах)

## 86,8%

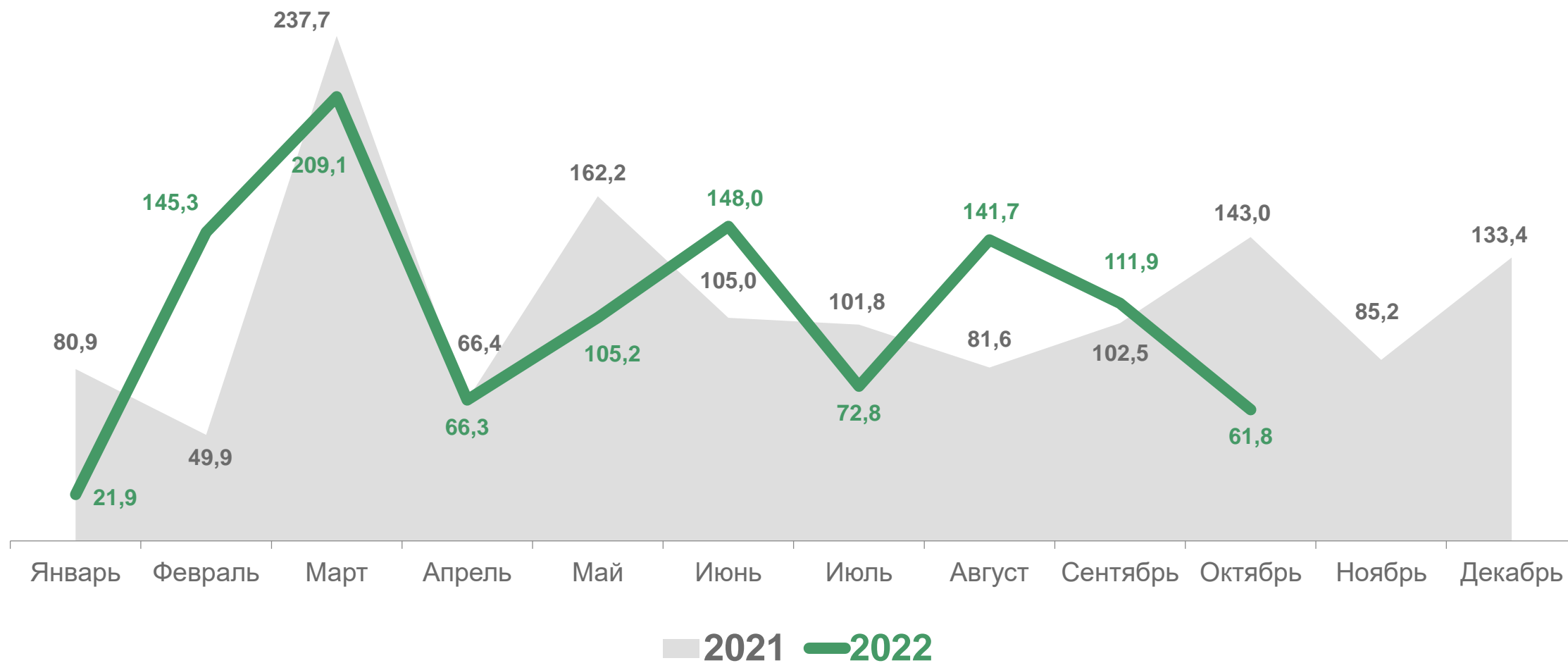
Индекс физического объема  
январь - октябрь 2022 года  
к январю - октябрю 2021 года

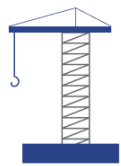




# Динамика объема работ по виду деятельности «строительство»

в процентах к предыдущему периоду (в сопоставимых ценах)





## Объем работ, выполненных по виду экономической деятельности «строительство»

Индекс физического объема  
к соответствующему кварталу  
прошлого года



**103,1%**

Январь - сентябрь  
2022 года

**87,1%**

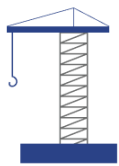
Январь - июнь  
2022 года

**III квартал**

**15 114,5** млн рублей

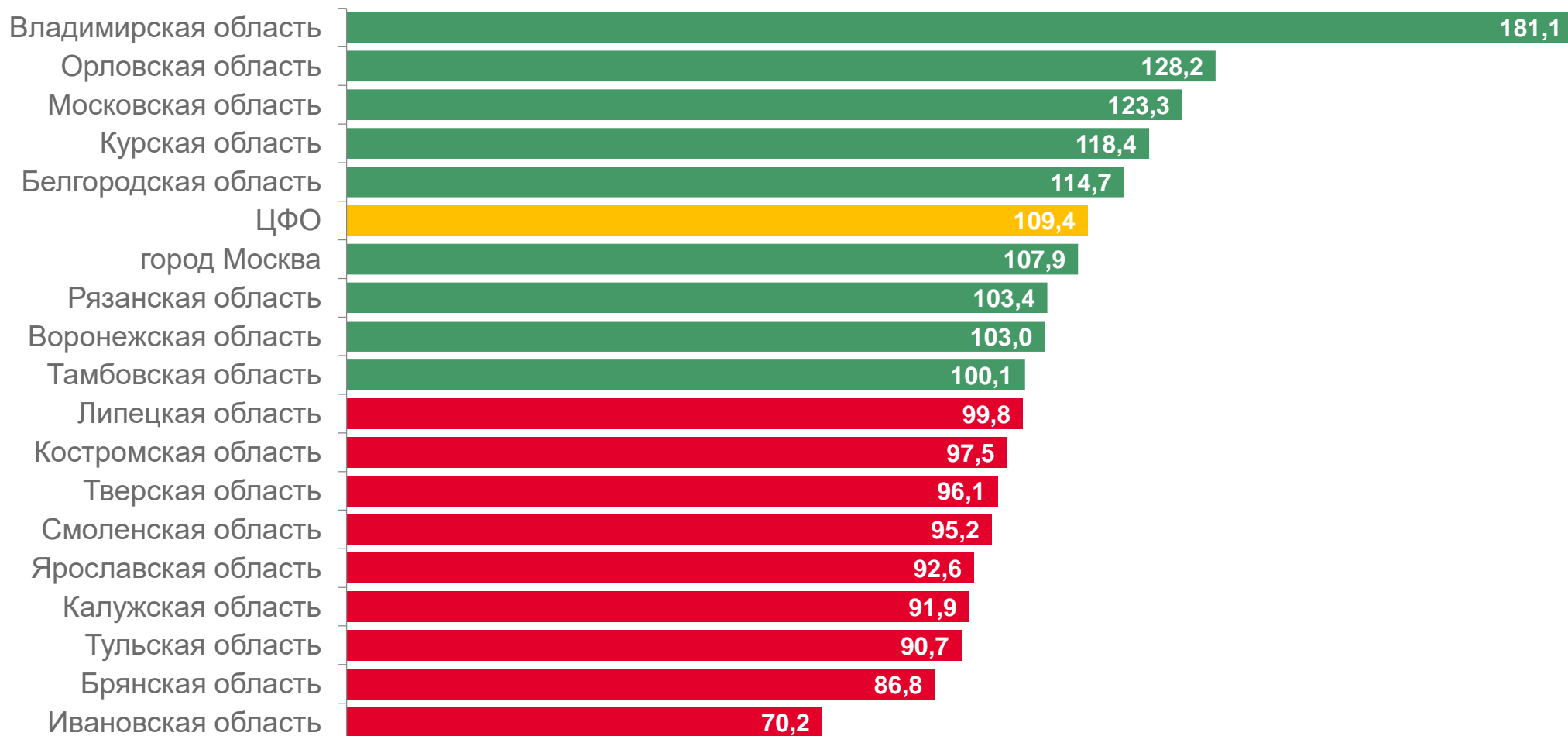
**II квартал**

**11 897,6** млн рублей

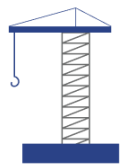


# Объем работ, выполненных по виду деятельности «строительство» в январе - октябре 2022 года по регионам ЦФО

в процентах к соответствующему периоду 2021 года (в сопоставимых ценах)

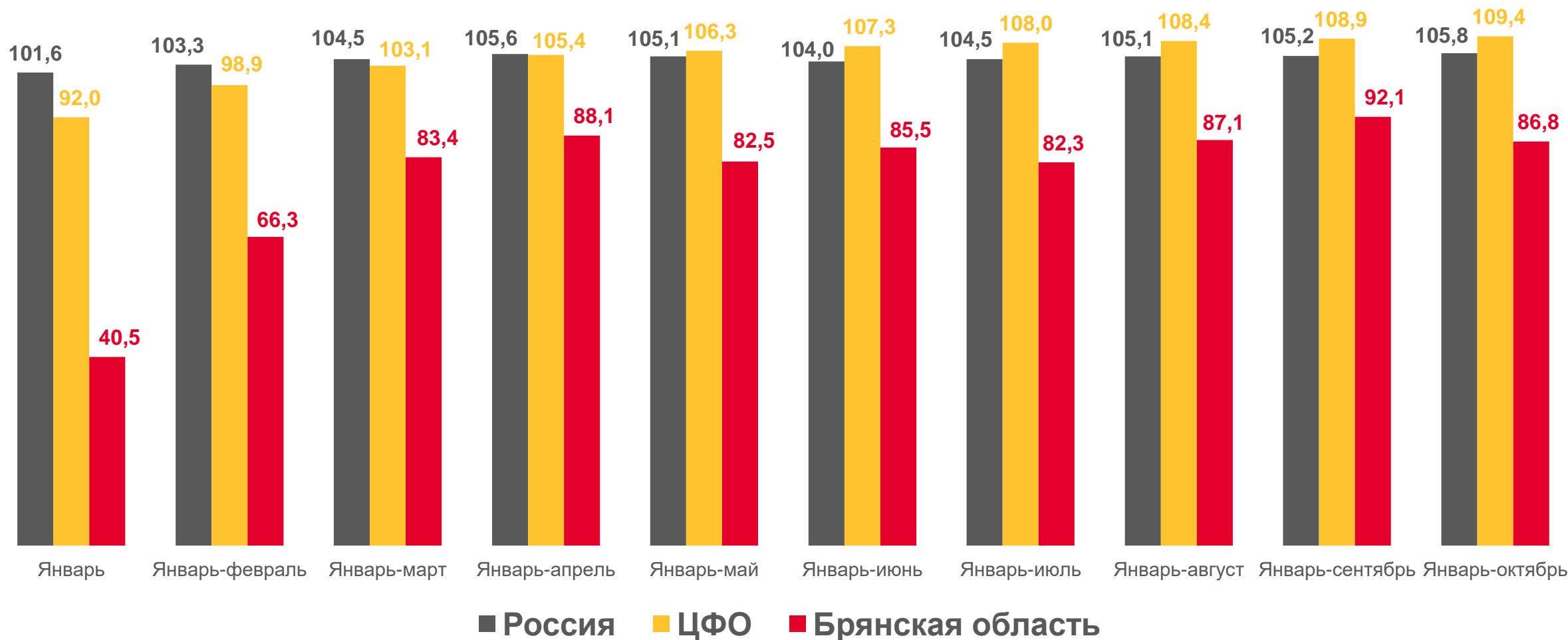






# Объем работ, выполненных по виду деятельности «строительство» в январе - октябре 2022 года

в процентах к соответствующему периоду 2021 года (в сопоставимых ценах)





# Жилищное строительство в Брянской области

за январь - октябрь 2022 года

## 464 384

квадратных метров общей площади



Средний размер квартиры **101,8** квадратных метра

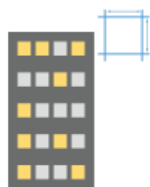
## 4 563

КВАРТИР

ПОСТРОЕНО ЗАСТРОЙЩИКАМИ

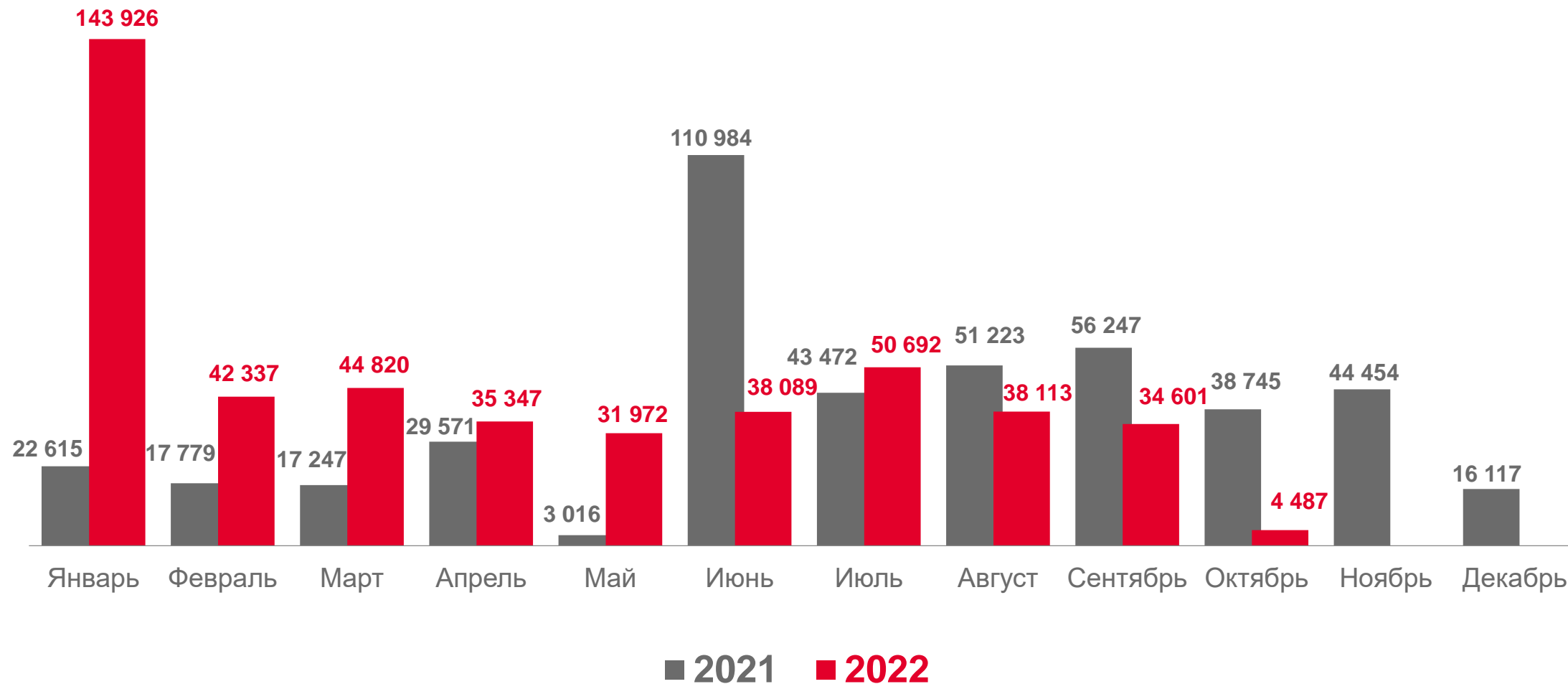
- Однокомнатных квартир **1 344**
- Двухкомнатных квартир **1 126**
- Трехкомнатных квартир **587**
- Четырехкомнатных квартир **29**





# Введено общей площади жилых помещений

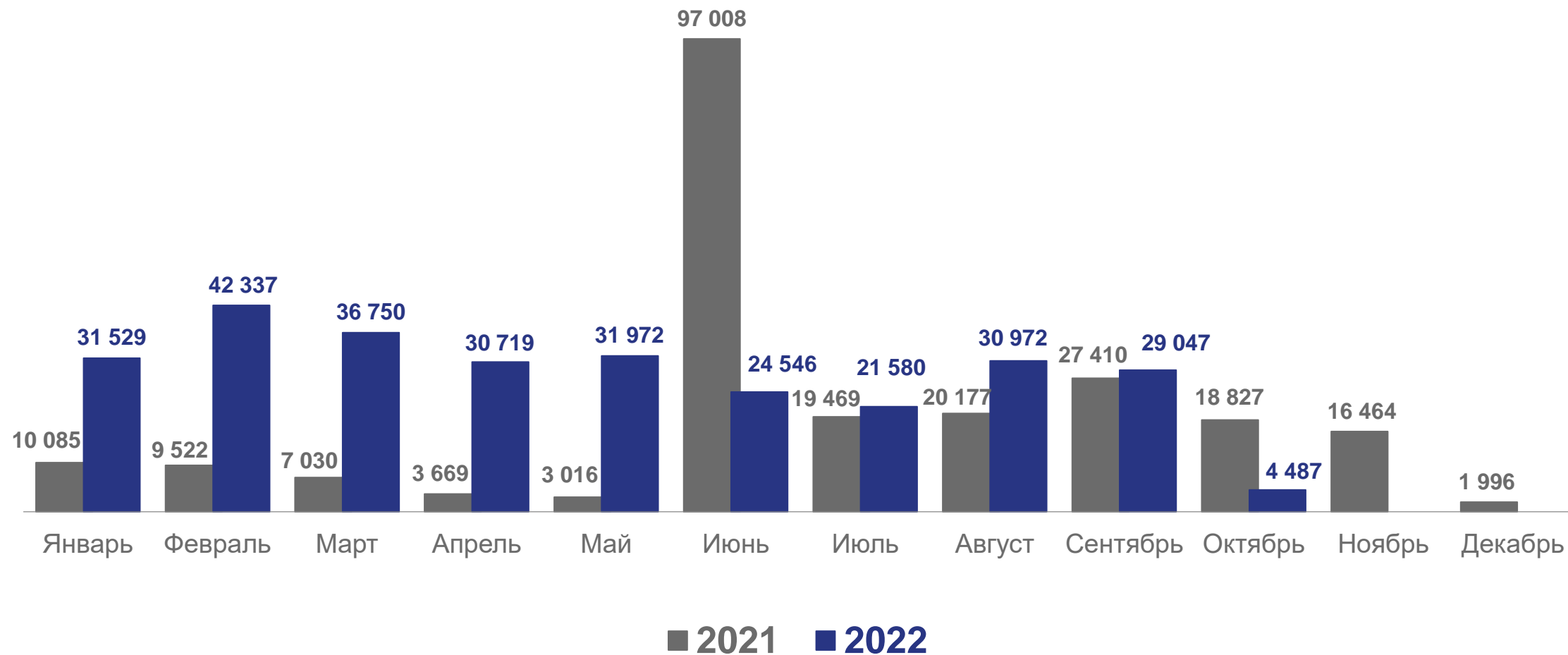
квадратных метров





# Индивидуальное жилищное строительство

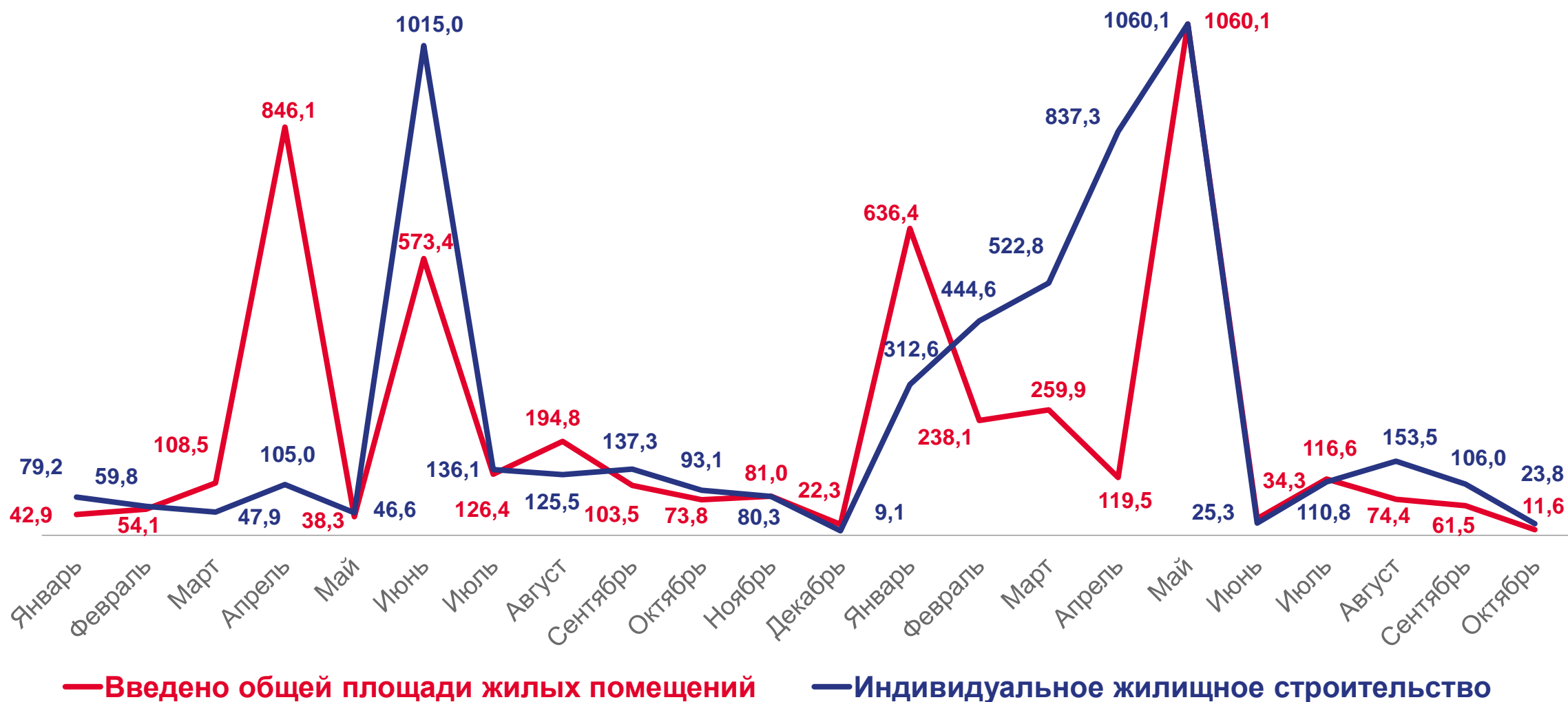
квадратных метров

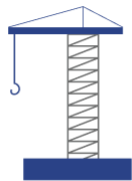




## Динамика ввода жилья

в процентах к соответствующему периоду предыдущего года





## Январь – октябрь 2022 года

**ВВЕДЕНО ЖИЛЫХ ДОМОВ**  
КВАДРАТНЫХ МЕТРОВ ОБЩЕЙ ПЛОЩАДИ

**КОЛИЧЕСТВО КВАРТИР**  
ЕДИНИЦ



**283 939**

**1 477**

Индивидуальный застройщик

**61,1%** от общего итога



**180 445**

**3 086**

Организации – застройщики

**38,9%** от общего итога





## Введено зданий нежилого назначения

в процентах к итогу

